

João Monlevade/MG, 20 de março de 2023.

Ao Banco Central do Brasil

Assunto: Remessa eletrônica de demonstrações financeiras.

Prezados,

1. Objetivando atender a Circular nº 3.964, de 25/9/2019, emitida pelo Banco Central do Brasil, que dispõe sobre a remessa eletrônica de demonstrações financeiras de publicação obrigatória para fins de constituição da Central de Demonstrações Financeiras do Sistema Financeiro Nacional, encaminhamos os seguintes documentos:

| | |
|-------------------------------------|---|
| Data Base: | 12/2022 |
| Documentos: | (x) Carta de Apresentação (x) Balanço Patrimonial (x) Demonstração do Resultado (x) Demonstração do Resultado Abrangente (x) Demonstração dos Fluxos de Caixa (x) Demonstração das Mutações do Patrimônio Líquido (x) Notas Explicativas (x) Relatório de Auditoria Independente (x) Relatório da Administração |
| Data publicação: | 27 de março 2023 |
| Sítio eletrônico publicação: | www.scoopcredibelgo.com.br |

2. Informamos que a administração desta Cooperativa se responsabiliza pelo conteúdo dos documentos contidos neste arquivo.

Atenciosamente,

**Cooperativa de Economia e Crédito Mútuo dos Empregados das Empresas Siderúrgicas,
Metalúrgicas e Eletro-Mecânicas de João Monlevade Ltda. - CREDIBELGO**

CNPJ: 24.235.459/0001-32



Carlos Geraldo da Silva
Diretor Responsável pela Contabilidade



Delci Sérgio do Gouto
Contador / CRC - 23.550

CREDIBELGO

BALANÇO PATRIMONIAL LEVANTADO EM: 31/12/2022

| ATIVO | Em Reais | |
|---|---------------------|---------------------|
| | 31/12/2022 | 31/12/2021 |
| Circulante | 1.479.019,52 | 1.906.106,30 |
| Disponibilidades | 48.779,41 | 21.131,07 |
| Aplicações Interfinanceiras de Liquidez | - | - |
| Títulos e Valores Mobiliários | 40.103,66 | 563.762,01 |
| Relações Interfinanceiras | - | - |
| Relações Interdependências | - | - |
| Operações de Crédito | 1.051.323,52 | 1.070.692,49 |
| Outros Créditos | 337.054,77 | 249.091,17 |
| Outros Valores e Bens | 1.758,16 | 1.429,56 |
| Não Circulante | 2.669.449,48 | 3.014.492,51 |
| Realizável a Longo Prazo | 1.007.900,16 | 1.248.395,69 |
| Títulos e Valores Mobiliários | | |
| Operações de Crédito | 1.007.900,16 | 1.248.395,69 |
| Outros Créditos | | |
| | 1.661.549,32 | 1.766.096,82 |
| Investimentos | - | - |
| Imobilizado em Uso | 1.658.412,71 | 1.762.960,21 |
| Diferido | - | - |
| Intangível | 3.136,61 | 3.136,61 |
| TOTAL | 4.148.469,00 | 4.920.598,81 |

As Notas Explicativas são parte integrante das demonstrações contábeis.

CREDIBELGO

BALANÇO PATRIMONIAL LEVANTADO EM: 31/12/2022

| PASSIVO | Em Reais | |
|---|---------------------|---------------------|
| | 31/12/2022 | 31/12/2021 |
| Circulante | 463.176,34 | 811.567,74 |
| Depósitos | 184.193,42 | 607.986,36 |
| Depósito à Vista | - | - |
| Depósito Sob Aviso | - | - |
| Depósito a Prazo | 184.193,42 | 607.986,36 |
| Outros Depósitos | - | - |
| Recursos de Aceite Cambial | - | - |
| Relações Interfinanceiras | - | - |
| Relações Interdependências | - | - |
| Empréstimos no País - INSTITUIÇÕES OFICIAIS | - | - |
| Empréstimos no País - OUTRAS INSTIT | - | - |
| Repasses do País - INSTITUIÇÕES OFICIAS | - | - |
| Outras Obrigações | 278.982,92 | 203.581,38 |
| Cob. e Arrec. de Trib. e Assemelhados | 262,44 | 432,05 |
| Sociais e Estatutárias | 171.426,37 | 130.358,66 |
| Fiscais e Previdenciárias | 21.750,91 | 23.536,55 |
| Diversas | 85.543,20 | 49.254,12 |
| Não Circulante | - | - |
| Realizável a Longo Prazo | - | - |
| Depósito Sob Aviso | - | - |
| Depósito a Prazo | - | - |
| Empréstimos no País - INSTITUIÇÕES OFICIAIS | - | - |
| Empréstimos no País - OUTRAS INSTIT | - | - |
| Repasses do País - INSTITUIÇÕES OFICIAS | - | - |
| Diversas | - | - |
| Resultado de Exercícios Futuros | - | - |
| Patrimônio Líquido | 3.685.292,66 | 4.109.031,07 |
| Capital Social | 2.562.336,25 | 2.652.534,90 |
| Reserva de Capital | - | - |
| Reserva de Sobras | 1.391.124,25 | 1.391.124,25 |
| Sobras Acumuladas | (268.167,84) | 65.371,92 |
| TOTAL | 4.148.469,00 | 4.920.598,81 |

As Notas Explicativas são parte integrante das demonstrações contábeis.

DEMONSTRAÇÃO DAS SOBRAS OU PERDAS DO EXERCÍCIO

ENCERRADO EM: 31/12/2022

| Descrição | Segundo Semestre/2022 | 31/12/2022 | 31/12/2021 |
|--|-----------------------|-----------------------|---------------------|
| INGRESSOS DA INTERMEDIÇÃO FINANCEIRA | 492.952,55 | 963.062,16 | 983.256,31 |
| Operações de Crédito | 492.952,55 | 963.062,16 | 983.256,31 |
| DISPÊNDIOS DA INTERMEDIÇÃO FINANCEIRA | (306.249,12) | (302.049,44) | 74.749,55 |
| Operações de Captação no Mercado | (12.046,06) | (21.735,03) | (27.411,29) |
| Provisão para Operações de Créditos | (294.203,06) | (280.314,41) | 102.160,84 |
| RESULTADO BRUTO INTERMEDIÇÃO FINANCEIRA | 186.703,43 | 661.012,72 | 1.058.005,86 |
| OUTROS INGRESSOS/REC. (DISPÊNDIOS/DESP.) OPERACIONAIS | (500.160,35) | (1.012.850,84) | (954.458,47) |
| <u>Despesas de Pessoal - Benefícios</u> | <u>(5.191,30)</u> | <u>(8.788,78)</u> | <u>(8.136,53)</u> |
| <u>Despesas de Pessoal - Enc. Sociais</u> | <u>(72.293,95)</u> | <u>(139.860,16)</u> | <u>(127.574,59)</u> |
| <u>Despesas de Pessoal-Proventos</u> | <u>(157.308,64)</u> | <u>(310.142,40)</u> | <u>(277.251,10)</u> |
| <u>Desp.Remuneracao de Estagiarios</u> | <u>(6.600,00)</u> | <u>(9.900,00)</u> | <u>-</u> |
| <u>Despesas de Honorarios</u> | <u>(113.257,15)</u> | <u>(229.310,71)</u> | <u>(208.500,69)</u> |
| <u>Despesas Tributárias</u> | <u>(5.288,69)</u> | <u>(6.924,73)</u> | <u>(5.335,89)</u> |
| <u>Outros Ingressos/Rendas Operacionais</u> | <u>59.140,22</u> | <u>119.193,86</u> | <u>121.207,73</u> |
| Dispêncido/Despesas de Pessoal | (354.651,04) | (698.002,05) | (621.462,91) |
| Outras Dispêndios/Despesas Administrativas | (250.745,26) | (496.099,35) | (560.832,13) |
| Dipêndios/Despesas Tributárias | (5.288,69) | (6.924,73) | (5.335,97) |
| Outras receitas operacionais | 134.438,02 | 247.768,03 | 248.271,90 |
| Outros Dispêndios/Despesas Operacionais | (23.913,38) | (59.592,74) | (15.099,36) |
| <u>Reversao de Provisoes Operacionais</u> | <u>167.789,97</u> | <u>323.960,31</u> | <u>285.151,82</u> |
| <u>Recup. Cred. Baixados como Prejuizo</u> | <u>75.297,80</u> | <u>128.564,10</u> | <u>127.064,17</u> |
| <u>Recuperacao de Encargos e Despesas</u> | <u>2.600,00</u> | <u>2.600,00</u> | <u>-</u> |
| <u>Desp.Imp.s/Service.Qualquer Natureza</u> | <u>-</u> | <u>-</u> | <u>(0,08)</u> |
| <u>Despesas de Amortização/Depreciação</u> | <u>(52.608,55)</u> | <u>(106.212,03)</u> | <u>(95.938,00)</u> |
| <u>Despesas de Depreciacao</u> | <u>(52.608,55)</u> | <u>(106.212,03)</u> | <u>(95.938,00)</u> |
| RESULTADO OPERACIONAL | (313.456,92) | (351.838,12) | 103.547,39 |
| RESULTADO NÃO OPERACIONAL | 83.533,13 | 83.670,28 | 15.894,75 |
| RECEITAS NAO OPERACIONAIS | 83.533,13 | 83.670,28 | 15.894,75 |
| RESULTADO ANTES DA TRIBUTAÇÃO E PARTICIPAÇÕES | (229.923,79) | (268.167,84) | 119.442,14 |
| IMPOSTO DE RENDA E CONTRIBUIÇÃO SOCIAL | - | - | (704,74) |
| RESULTADO ANTES PROVISÃO JUROS AO CAPITAL | (229.923,79) | (268.167,84) | 118.737,40 |
| SOBRAS LÍQUIDAS DO EXERCÍCIO | (229.923,79) | (268.167,84) | 118.737,40 |
| PARTICIPAÇÃO ESTATUTÁRIA NAS SOBRAS | - | - | (53.365,48) |
| F A T E S | | | (8.171,49) |
| Reserva Legal | | | (8.171,49) |
| F A T E S - ATOS NÃO COOPERATIVOS | | | (958,84) |
| COMPENSAÇÃO DE PREJUÍZOS ANTERIORES | - | - | (36.063,66) |
| SOBRAS OU PERDAS À DISPOSIÇÃO DA AGO | (229.923,79) | (268.167,84) | 65.371,92 |

As Notas Explicativas são parte integrante das demonstrações contábeis.

COOPERATIVA DE ECONOMIA E CREDITO MUTUO DOS EMPREGADOS DAS EMPRESAS SIDERÚRGICAS, METALÚRGICAS E ELETRO MECÂNICAS DE JOÃO MONLEVADE LTDA – CREDIBELGO.


DEMONSTRAÇÃO DE RESULTADO ABRANGENTE 2022/2021.

| | 2º SEMEST 2022 | ANO 2022 | ANO 2021 |
|---------------------------------|----------------|--------------|-----------|
| Sobras/Perdas Líquidas | (229.923,79) | (268.167,84) | 65.371,92 |
| Outros Resultados Abrangentes | --- | ---- | --- |
| Total de Resultados Abrangentes | (229.923,79) | (268.167,84) | 65.371,92 |


João Monlevade 31 de dezembro de 2022.



José Geraldo de Souza - Presidente



Reginaldo Braz - Diretor Administrativo



Carlos Geraldo da Silva - Diretor Financeiro



Delci Sergio do Couto - Contador – CRC/MG nº 23.550

DEMONSTRAÇÃO DO FLUXO DE CAIXA EM 31 DE DEZEMBRO DE 2022 / 2021
(Em Reais) CREDIBELGO

| DESCRIÇÃO | 2º SEMESTRE 2022 | 31/12/2022 | 31/12/2021 |
|--|---------------------|---------------------|--------------------|
| Atividades Operacionais | | | |
| Sobras/Perdas do Exercício | (229.923,79) | (268.167,84) | 118.737,40 |
| Provisão para Operações de Crédito | 24.354,09 | (80.516,75) | 156.618,27 |
| Depreciações e Amortizações | 52.608,55 | 106.212,03 | 95.938,00 |
| Despesa de Juros ao Capital | - | - | - |
| | (152.961,15) | (242.472,56) | 371.293,67 |
| Aumento (redução) em ativos operacionais | | | |
| Títulos e Valores Mobiliários | 8.162,94 | 523.658,35 | 516.385,96 |
| Operações de Crédito | 147.402,09 | 340.381,25 | (672.245,34) |
| Outros Créditos | (78.521,93) | (87.963,60) | (203.949,77) |
| Outros Valores e Bens | 3.687,09 | (328,60) | (247,05) |
| Aumento (redução) em passivos operacionais | | | |
| Depósitos a Prazo | 9.757,94 | (423.792,94) | 7.712,91 |
| Outros Depósitos | - | - | - |
| Outras Obrigações | 32.898,07 | 75.401,54 | (49.292,95) |
| Caixa Líquido Aplicado em Atividades Operacionais | (29.574,95) | 184.883,44 | (30.342,57) |
| Atividades de Investimentos | | | |
| Inversões em Imobilizado de Uso | (1.664,53) | (1.664,53) | (3.136,61) |
| Inversões em Investimentos | | | |
| Caixa Líquido Aplicado / Originado em Investimentos | (1.664,53) | (1.664,53) | (3.136,61) |
| Atividades de Financiamentos | | | |
| Ao FATES | - | (65.371,92) | |
| Por Subscrição/Realização | 143.330,41 | 302.186,38 | 362.414,62 |
| Por Devolução (-) | (238.662,35) | (392.385,03) | (338.638,89) |
| FATES - Atos Não Cooperativos | - | - | (958,84) |
| FATES - Atos Cooperativos | - | - | (8.171,49) |
| Caixa Líquido Aplicado / Originado em Investimentos | (95.331,94) | (155.570,57) | 14.645,40 |
| Aumento / Redução Líquida das Disponibilidades | (126.571,42) | 27.648,34 | (18.833,78) |
| No Início do Período | 175.350,83 | 21.131,07 | 39.964,85 |
| No Fim do Período | 48.779,41 | 48.779,41 | 21.131,07 |
| Variação Líquida das Disponibilidades | (126.571,42) | 27.648,34 | (18.833,78) |
| Diferença | 0,00 | 0,00 | 0,00 |
| Variação do Permanente - Diferença | - | - | - |

**DEMONSTRAÇÃO DAS MUTAÇÕES DO PATRIMÔNIO LÍQUIDO
EM 31 DE DEZEMBRO DE 2022 / 2020 - CREDIBELGO**

| Eventos | Em Reais | | | | | |
|---|---------------------------------|--------------|------------------------------------|---------------|--------------------------------|--------------|
| | Capital Capital Subscrito | Legal | Reservas de Sobras Estatutárias | Contingências | Sobras ou Perdas Acumuladas | Totais |
| Saldo em 31/12/2020 | 2.628.759,17 | 1.382.952,76 | - | - | (36.063,66) | 3.975.648,27 |
| Destinação de Sobras Exercício Anterior | | | | | | - |
| Movimentação de Capital: | | | | | | - |
| Por Subscrição/Realização | 362.414,62 | | | | | 362.414,62 |
| Por Devolução (-) | (338.638,89) | | | | | (338.638,89) |
| Reversões de Reservas | | | | | | - |
| Reversões de Reservas de fundo de crédito | | | | | | - |
| Sobras ou Perdas Líquidas | | | | | 118.737,40 | 118.737,40 |
| Provisão do Juros ao Capital | | | | | - | - |
| IRRF sobre Juros ao Capital | | | | | (958,84) | (958,84) |
| FATES - Atos Não Cooperativos | | | | | (8.171,49) | (8.171,49) |
| Destinação das Sobras ou Perdas: | | | | | (8.171,49) | (8.171,49) |
| - Fundo de Reserva | | 8.171,49 | | | 65.371,92 | (8.171,49) |
| F A T E S | | | | | | (8.171,49) |
| Saldo em 31/12/2021 | 2.652.534,90 | 1.391.124,25 | - | - | 65.371,92 | 4.109.031,07 |
| DIFFERENÇA | - | - | - | - | 0,00 | - |
| Ajustes de Exercícios Anteriores | | | | | | - |
| Destinação de Sobras Exercício Anterior | | | | | | - |
| Ao FATES | | | | | | - |
| Cotas de Capital à Pagar - Ex associados | | | | | (65.371,92) | (65.371,92) |
| Incorporação de capital - Ex associados | | | | | | - |
| Movimentação de Capital: | | | | | | - |
| Por Subscrição/Realização | 302.186,38 | | | | | 302.186,38 |
| Por Devolução (-) | (392.385,03) | | | | | (392.385,03) |
| Estorno Capital Subscrito | | | | | | - |
| Reversões de Reservas | | | | | | - |
| Saldo das Incorporações | | | | | (268.167,84) | (268.167,84) |
| Sobras ou Perdas Líquidas | | | | | - | - |
| - Fundo de Reserva | | | | | | - |
| F A T E S | | | | | | - |
| Saldo em 31/12/2022 | 2.562.336,25 | 1.391.124,25 | - | - | (268.167,84) | 3.685.292,66 |
| DIFFERENÇA | - | - | - | - | - | - |
| Saldo em 30/06/2022 | 2.657.668,19 | 1.391.124,25 | - | - | (38.244,05) | 4.010.548,39 |
| Ajustes de Exercícios Anteriores | | | | | | - |
| Destinação de Sobras Exercício Anterior | | | | | | - |
| Movimentação de Capital: | | | | | | - |
| Por Subscrição/Realização | 143.330,41 | | | | | 143.330,41 |
| Por Devolução (-) | (238.662,35) | | | | | (238.662,35) |
| Estorno Capital Subscrito | | | | | | - |
| Reversões de Reservas | | | | | | - |
| Saldo das Incorporações | | | | | (229.923,79) | (229.923,79) |
| Sobras ou Perdas Líquidas | | | | | (268.167,84) | (268.167,84) |
| Saldo em 31/12/2019 | 2.562.336,25 | 1.391.124,25 | - | - | (268.167,84) | 3.685.292,66 |
| DIFFERENÇA | - | - | - | - | - | - |

As Notas Explicativas são parte integrante das demonstrações contábeis.

COOPERATIVA DE ECONOMIA E DE CREDITO MÚTUA DOS EMPREGADOS DAS EMPRESAS SIDERÚRGICAS, METALÚRGICAS E ELETRO - MECÂNICAS DE JOÃO MONLEVADE LTDA – CREDIBELGO –

NOTAS EXPLICATIVAS ÀS DEMONSTRAÇÕES CONTÁBEIS PARA OS EXERCÍCIOS FINDOS EM 31 DE DEZEMBRO DE 2022 E DE 2021.

1. Contexto Operacional

COOPERATIVA DE ECONOMIA E DE CREDITO MÚTUA DOS EMPREGADOS DAS EMPRESAS SIDERÚRGICAS, METALÚRGICAS E ELETRO - MECÂNICAS DE JOÃO MONLEVADE LTDA – CREDIBELGO, é uma cooperativa de crédito singular, instituição financeira não bancária, fundada em 04 de junho de 1.967. A Credibelgo tem a constituição e o funcionamento regulamentados pela Lei nº 4.595/1964, que dispõe sobre a Política e as Instituições Monetárias, Bancárias e Creditícias, pela Lei nº 5.764/1971, que define a Política Nacional do Cooperativismo, pela Lei Complementar nº 130/2009, que dispõe sobre o Sistema Nacional de Crédito Cooperativo e pela Resolução CMN nº 4.434/2015, do Conselho Monetário Nacional, que dispõe sobre a constituição e funcionamento de cooperativas de crédito.

A CREDIBELGO tem como atividade preponderante a operação na área creditícia, tendo como finalidade:

- (i) Proporcionar, através da mutualidade, assistência financeira aos associados;
- (ii) A formação educacional de seus associados, no sentido de fomentar o cooperativismo, através da ajuda mútua da economia sistemática e do uso adequado do crédito; e
- (iii) Praticar, nos termos dos normativos vigentes, as seguintes operações dentre outras: captação de recursos, concessão de créditos, prestação de garantias, prestação de serviços, formalização de convênios com outras instituições financeiras e aplicação de recursos no mercado financeiro, inclusive depósitos a prazo com ou sem emissão de certificado, visando preservar o poder de compra da moeda e remunerar os recursos.

2. Apresentação das demonstrações contábeis

As demonstrações contábeis foram elaboradas de acordo com as práticas contábeis adotadas no Brasil, aplicáveis às instituições financeiras autorizadas a funcionar pelo Banco Central do Brasil – BACEN, considerando as Normas Brasileiras de Contabilidade, especificamente àquelas aplicáveis às entidades Cooperativas, a Lei do Cooperativismo nº 5.764/71 e normas e instruções do BACEN, apresentadas conforme Plano Contábil das Instituições do Sistema Financeiro Nacional – COSIF, tendo sido aprovada pela sua administração, em sua reunião datada de 18 de janeiro de 2023, da Diretoria Executiva e do Conselho de Administração.

Em função do processo de convergência com as normas internacionais de contabilidade, algumas normas e interpretações foram emitidas pelo Comitê de Pronunciamentos Contábeis (CPC), as quais serão aplicáveis às instituições financeiras somente quando aprovadas pelo BACEN, naquilo que não confrontar com as normas por ele já emitidas anteriormente. Os pronunciamentos contábeis já aprovados, por meio das Resoluções do CMN, foram aplicados integralmente na elaboração destas Demonstrações Contábeis;

3. Resumo das principais práticas contábeis:

a) Apuração do resultado

Os ingressos/receitas e os dispêndios/despesas são registradas de acordo com o regime de competência.

As receitas com prestação de serviços, típicas ao sistema financeiro, são reconhecidas quando da prestação de serviços ao associado ou a terceiros.

Os dispêndios e as despesas e os ingressos e receitas operacionais, são proporcionalizados de acordo com os montantes do ingresso bruto de ato cooperativo e da receita bruta de ato não-cooperativo, quando não identificados com cada atividade.

b) Estimativas contábeis

Na elaboração das demonstrações contábeis faz-se necessário utilizar estimativas para determinar o valor de certos ativos, passivos e outras transações considerando a melhor informação disponível. Incluem, portanto, estimativas referentes à provisão para créditos de liquidação duvidosa, à vida útil dos bens do ativo imobilizado, provisões para causas judiciais, dentre outros. Os resultados reais podem apresentar variação em relação às estimativas utilizadas.

c) Caixa e equivalentes de caixa

Caixa e equivalentes de caixa, conforme Resolução CMN nº 3.604/2008, incluem as rubricas caixa, depósitos bancários e as relações interfinanceiras de curto prazo e de alta liquidez, com risco insignificante de mudança de valores e limites, com prazo de vencimento igual ou inferior a 90 dias.

d) Operações de crédito

As operações de crédito com encargos financeiros pré-fixados são registradas a valor futuro, retificadas por conta de rendas a apropriar e as operações de crédito pós-fixadas são registradas a valor presente, calculadas por critério "*pro rata temporis*", com base na variação dos respectivos indexadores pactuados.

e) Provisão para operações de crédito

Constituída em montante julgado suficiente pela Administração para cobrir eventuais perdas na realização dos valores a receber, levando-se em consideração a análise das operações em aberto, as garantias existentes, a experiência passada, a capacidade de pagamento e liquidez do tomador do crédito e os riscos específicos apresentados em cada operação, além da conjuntura econômica.

As Resoluções CMN nº 2.697/2000 e 2.682/1999 estabeleceram os critérios para classificação das operações de crédito definindo regras para constituição da provisão para operações de crédito, as quais estabelecem nove níveis de risco, de AA (risco mínimo) a H (risco máximo).

f) Depósitos em garantia

Existem situações em que a cooperativa questiona a legitimidade de determinados passivos ou ações em que figura como polo passivo. Por conta desses questionamentos, por ordem judicial ou por estratégia da própria administração, os valores em questão podem ser depositados em juízo, sem que haja a caracterização da liquidação do passivo e, no entanto, na data de encerramento deste balanço, inexistia quaisquer pendências judiciais e, conseqüentemente, nas contas patrimoniais ativas de 31.12.2022 da Credibelgo não havia nenhum valor depositado em contas de garantias.

g) Imobilizado

Equipamentos de processamento de dados, móveis, utensílios e outros equipamentos, instalações, terrenos edificações, são demonstrados pelo custo de aquisição, deduzido da depreciação acumulada. A depreciação é calculada pelo método linear para reduzir o custo de cada ativo a seus valores residuais de acordo com as taxas aplicáveis e levam em consideração a vida útil econômica dos bens.

h) Intangível

Correspondem aos direitos adquiridos que tenham por objeto bens incorpóreos destinados à manutenção da Cooperativa ou exercidos com essa finalidade. Os ativos intangíveis com vida útil definida são geralmente amortizados de forma linear no decorrer de um período estimado de benefício econômico.

i) Ativos contingentes

Não são reconhecidos contabilmente, exceto quando a Administração possui total controle da situação ou quando há garantias reais ou decisões judiciais favoráveis sobre as quais não cabem mais recursos contrários, caracterizando o ganho como praticamente certo. Os ativos contingentes com probabilidade de êxito provável, quando aplicável, são apenas divulgados em notas explicativas às demonstrações contábeis.

j) Obrigações por empréstimos e repasses

As obrigações por empréstimos e repasses são reconhecidas inicialmente no recebimento dos recursos, líquidos dos custos da transação. Em seguida, os saldos dos empréstimos tomados são acrescidos de encargos e juros proporcionais ao período incorrido (*pro rata temporis*), assim como das despesas a apropriar referente aos encargos contratados até o final do contrato, quando calculáveis.

k) Demais ativos e passivos

São registrados pelo regime de competência, apresentados ao valor de custo ou de realização, incluindo, quando aplicável, os rendimentos e as variações monetárias auferidas, até a data do balanço. Os demais passivos são demonstrados pelos valores conhecidos ou calculáveis, acrescidos, quando aplicável, dos correspondentes encargos e das variações monetárias incorridas.

l) Provisões

São reconhecidas quando a cooperativa tem uma obrigação presente legal ou implícita como resultado de eventos passados, sendo provável que um recurso econômico seja requerido para saldar uma obrigação legal. As provisões são registradas tendo como base as melhores estimativas do risco envolvido.

m) Passivos contingentes

São reconhecidos contabilmente quando, com base na opinião de assessores jurídicos, for considerado provável o risco de perda de uma ação judicial ou administrativa, gerando uma provável saída no futuro de recursos para liquidação das ações, e quando os montantes envolvidos forem mensurados com suficiente segurança. As ações com chance de perda possível são apenas divulgadas em nota explicativa às demonstrações contábeis e as ações com chance remota de perda não são divulgadas.

n) Obrigações legais

São aquelas que decorrem de um contrato por meio de termos explícitos ou implícitos, de uma lei ou outro instrumento fundamentado em lei, aos quais a Cooperativa tem por diretriz.

o) Imposto de renda e contribuição social

O imposto de renda e a contribuição social sobre o lucro são calculados sobre o resultado apurado em operações consideradas como atos não-cooperativos de acordo com o Decreto 3.000/1999, art. 183. O resultado apurado em operações realizadas com cooperados não tem incidência de tributação conforme art. 182 do mesmo Decreto.

p) Segregação em circulante e não circulante

Os valores realizáveis e exigíveis com prazos inferiores a 360 dias estão classificados no circulante, e os prazos superiores, no longo prazo (não circulante).

q) Valor recuperável de ativos – *impairment*

A redução do valor recuperável dos ativos não financeiros (*impairment*) é reconhecida como perda, quando o valor de contabilização de um ativo, exceto outros valores e bens, for maior do que o seu valor recuperável ou de realização. As perdas por "*impairment*", quando aplicável, são registradas no resultado do período em que foram identificadas.

Em 31 de dezembro de 2022 não existem indícios da necessidade de redução do valor recuperável dos ativos não financeiros.

r) Eventos subsequentes

Correspondem aos eventos ocorridos entre a data-base das demonstrações contábeis e a data de autorização para a sua emissão. São compostos por:

- Eventos que originam ajustes: são aqueles que evidenciam condições que já existiam na data-base das demonstrações contábeis; e
- Eventos que não originam ajustes: são aqueles que evidenciam condições que não existiam na data-base das demonstrações contábeis.

Não houve qualquer evento subsequente para as demonstrações contábeis encerradas em 31 de dezembro de 2022.

4. Títulos e valores mobiliários

Em 31 de dezembro de 2022 e do ano anterior, as aplicações em Títulos e Valores Mobiliários estavam assim compostas:

| Descrição | 31/12/2022 | 31/12/2021 |
|----------------------|------------------|-------------------|
| Título de Renda Fixa | 40.103,66 | 563.762,01 |
| TOTAL | 40.103,66 | 563.762,01 |

Os Títulos de Renda Fixa referem-se, substancialmente, a aplicações em Certificados de Depósitos Interbancários – CDI.

Os recursos aplicados no mercado financeiro, através do Banco Santander Brasil e Caixa Econômica Federal, somaram R\$ 40.103,66

5. Operações de crédito

a) Composição da carteira de crédito por modalidade:

| Modalidade | 31/12/2022 | | | 31/12/2021 |
|---|---------------------|---------------------|---------------------|---------------------|
| | Circulante | Não circulante | Total | |
| Empréstimos | 1.155.459,33 | 1.177.407,82 | 2.332.867,15 | 2.673.248,40 |
| (-) Provisões para Operações de Crédito | (104.135,82) | (169.507,65) | (273.643,47) | (354.160,22) |
| TOTAL | 1.051.323,51 | 1.007.900,17 | 2.059.223,68 | 2.319.088,18 |

b) Composição por tipo de operação, e classificação por nível de risco de acordo com a Resolução CMN nº 2.682/1999:

| Nível / Percentual de Risco / Situação | Empréstimo / TD | Total em 31/12/2022 | Provisões 31/12/2022 | Total em 31/12/2021 | Provisões 31/12/2021 |
|--|---------------------|---------------------|----------------------|---------------------|----------------------|
| A 0,5% Normal | 1.578.249,82 | 1.578.249,82 | 7.891,25 | 1.704.950,79 | 8.524,75 |
| B 1% Normal | 47.536,73 | 47.536,73 | 475,37 | 65.739,63 | 657,40 |
| B 1% Vencidas | 102.066,35 | 102.066,35 | 1.020,66 | 55.000,62 | 550,00 |
| C 3% Normal | 2.103,44 | 2.103,44 | 63,10 | 111.596,18 | 3.347,88 |
| C 3% Vencidas | 102.268,40 | 102.268,40 | 3.068,05 | 142.515,31 | 4.275,46 |
| D 10% Normal | 27.457,25 | 27.457,25 | 2.745,73 | | |
| D 10% Vencidas | 58.214,85 | 58.214,85 | 5.821,48 | 100.421,57 | 10.042,16 |
| E 30% Normal | | | | 10.577,77 | 3.173,33 |
| E 30% Vencidas | 94.459,03 | 94.459,03 | 28.337,71 | 100.721,03 | 30.216,31 |
| F 50% Normal | 43.047,43 | 43.047,43 | 21.523,72 | 75.747,73 | 37.873,86 |
| F 50% Vencidas | 108.936,69 | 108.936,69 | 54.468,34 | 56.907,71 | 28.453,86 |
| G 70% Normal | | | | 33.082,20 | 23.157,54 |
| G 70% Vencidas | 67.663,66 | 67.663,66 | 47.364,56 | 40.333,97 | 28.233,78 |
| H 100% Normal | 24.520,50 | 24.520,50 | 24.520,50 | 107.725,91 | 107.725,91 |
| H 100% Vencidas | 76.343,00 | 76.343,00 | 76.343,00 | 67.927,98 | 67.927,98 |
| Total Normal | 1.722.915,17 | 1.722.915,17 | 57.219,67 | 2.109.420,21 | 184.460,67 |
| Total Vencidos | 609.951,98 | 609.951,98 | 216.423,80 | 563.828,19 | 169.699,55 |
| Total Geral | 2.332.867,15 | 2.332.867,15 | 273.643,47 | 2.673.248,40 | 354.160,22 |
| Provisões | 273.643,47 | 273.643,47 | | 354.160,22 | |
| Total Líquido | 2.059.223,68 | 2.059.223,68 | | 2.319.088,18 | |

c) Composição da carteira de crédito por faixa de vencimento:

| Descrição | Até 90 | De 91 até 360 | Acima de 360 | Total |
|--------------|-------------------|-------------------|---------------------|---------------------|
| Empréstimos | 448.944,77 | 706.514,56 | 1.177.407,82 | 2.332.867,15 |
| TOTAL | 448.944,77 | 706.514,56 | 1.177.407,82 | 2.332.867,15 |

d) Composição da carteira de crédito por tipo de produto, cliente e atividade econômica:

| Descrição | Empréstimo / Financiamento | 31/12/2022 | % da Carteira |
|---------------|----------------------------|---------------------|---------------|
| Pessoa Física | 2.332.867,15 | 2.332.867,15 | 100% |
| TOTAL | 2.332.867,15 | 2.332.867,15 | 100% |

e) Movimentação da provisão para créditos de liquidação duvidosa de operações de crédito:

| Descrição | 31/12/2022 | 31/12/2021 |
|-----------------------------|-------------------|-------------------|
| Saldo Inicial | 354.160,22 | 197.541,95 |
| Constituições / Reversões | 269.885,33 | 177.170,57 |
| Transferência para prejuízo | (350.402,08) | (20.552,30) |
| TOTAL | 273.643,47 | 354.160,22 |

f) Concentração dos Principais Devedores:

| Descrição | 31/12/2022 | % Carteira Total | 31/12/2021 | % Carteira Total |
|----------------------|------------|------------------|--------------|------------------|
| Maior Devedor | 41.266,63 | 1,77% | 42.158,19 | 1,57% |
| 10 Maiores Devedores | 332.862,77 | 14,27% | 351.552,54 | 13,15% |
| 50 Maiores Devedores | 904.441,35 | 38,77% | 1.088.149,63 | 40,71% |

g) Movimentação de Créditos Baixados Como Prejuízo:

| Descrição | 31/12/2022 | 31/12/2021 |
|---|-------------------|-------------------|
| Saldo inicial | 483.868,83 | 590.380,70 |
| Valor das operações transferidas no período | 350.402,08 | 20.552,30 |
| Valor das operações recuperadas no período | (128.564,10) | (127.064,17) |
| TOTAL | 705.706,81 | 483.868,83 |

h) Receitas de operações de crédito:

| Descrição | 31/12/2022 | 31/12/2021 |
|--|---------------------|---------------------|
| Empréstimos | 963.062,16 | 983.256,31 |
| Recuperação de créditos baixados como prejuízo | 128.564,10 | 127.064,17 |
| Total | 1.091.626,26 | 1.110.320,48 |

6. Outros Créditos

Valores referentes às importâncias devidas a Cooperativa por pessoas físicas ou jurídicas domiciliadas no país, conforme demonstrado:

| Modalidade | 31/12/2022 | 31/12/2021 |
|--|-------------------|-------------------|
| Rendas a receber | 152.552,83 | |
| Diversos (a) | 145.580,31 | 250.140,07 |
| (Provisão para Outros Créditos de Liquidação Duvidosa) | (727,90) | (1.048,90) |
| TOTAL | 297.405,24 | 249.091,17 |

(a) Refere-se a títulos de créditos a receber pela venda de sua antiga sede, do valor de 209.780,31, e de créditos de Convênios e de tributos e contribuições a recuperar da Credibelgo.

7. Outros valores e bens

| Descrição | 31/12/2022 | 31/12/2021 |
|--------------------------|-----------------|-----------------|
| Bens Não De Uso Próprio | | |
| Despesas Antecipadas (a) | 1.758,16 | 1.429,56 |
| TOTAL | 1.758,16 | 1.429,56 |

(a) Registram-se no grupo, as despesas antecipadas, referentes a apólices de seguros de sua nova sede.

8. Imobilizado de uso

Demonstrado pelo custo de aquisição, menos depreciação acumulada. As depreciações são calculadas pelo método linear, com base em taxas determinadas pelo prazo de vida útil estimado conforme abaixo:

| Descrição | 31/12/2022 | 31/12/2021 | Taxa Depreciação |
|------------------------------------|---------------------|---------------------|------------------|
| Terrenos (b) | 110.000,00 | 110.000,00 | 00 |
| Edificações | 1.672.605,76 | 1.672.605,76 | 4% |
| Sistema de Segurança | 28.891,97 | 28.891,97 | 10% |
| Móveis e equipamentos de Uso | 329.032,13 | 327.367,60 | 10% |
| Outros Sistema de Comunicação | 7.211,62 | 7.211,62 | 10% |
| Sistema de Processamento de Dados | 56.243,50 | 56.243,50 | 20% |
| Soma | 2.203.984,98 | 2.202.320,45 | |
| (-) Total da Depreciação Acumulada | (545.572,27) | (439.360,24) | |
| (-) Total Depreciação Acumulada | | | |
| TOTAL | 1.658.412,71 | 1.762.960,21 | |

9. Depósitos.

É composto por valores pactuados para disponibilidade em prazos pré-estabelecidos, denominados depósitos a prazo, os quais recebem atualizações por encargos financeiros remuneratórios conforme a sua contratação em pós ou pré-fixada. Suas remunerações pós fixadas são calculadas com base no critério de *pro rata temporis*, já a remunerações pré-fixadas são calculadas o prazo final das operações, tendo o valor futuro, a data do demonstrativo contábil, apresentado em conta redutora.

| Descrição | 31/12/2022 | 31/12/2021 |
|------------------|-------------------|-------------------|
| Depósito a Prazo | 184.193,42 | 607.986,36 |
| TOTAL | 184.193,42 | 607.986,36 |

Os depósitos, até o limite de R\$ 250 mil (duzentos e cinquenta mil), por CPF/CNPJ, estão garantidos pelo Fundo Garantidor do Cooperativismo de Crédito (FGCoop), o qual é uma associação civil sem fins lucrativos, com personalidade jurídica de direito privado de abrangência nacional, regida pelo presente Estatuto e pelas disposições legais e regulamentares aplicáveis, conforme, constituído conforme Resoluções CMN n°4.284/2013. As instituições associadas são todas as cooperativas singulares de crédito e os bancos cooperativos.

| Descrição | 31/12/2022 | % Carteira Total | 31/12/2021 | % Carteira Total |
|-------------------------|------------|------------------|------------|------------------|
| Maior Depositante | 27.757,51 | 15,07% | 454.030,21 | 74,67% |
| 10 Maiores Depositantes | 155.715,43 | 84,54% | 585.218,91 | 96,25% |

Despesas com operações de captação de mercado:

| Descrição | 31/12/2022 | 31/12/2021 |
|-------------------|------------------|------------------|
| Depósitos a Prazo | 21.735,03 | 27.411,29 |
| Total | 21.735,03 | 27.411,29 |

10. Outras Obrigações

| Descrição | 31/12/2022 | 31/12/2021 |
|---|-------------------|-------------------|
| Cobrança e Arrecadação de Tributos e Assemelhados | 262,44 | 432,00 |
| Sociais e Estatutárias | 171.426,37 | 130.358,66 |
| Fiscais e Previdenciárias | 21.750,91 | 23.536,55 |
| Diversas | 85.543,20 | 49.254,12 |
| TOTAL | 278.982,92 | 203.581,33 |

10.1 Sociais e estatutárias

| Descrição | 31/12/2022 | 31/12/2021 |
|--------------------------------------|-------------------|-------------------|
| Resultado de Atos com Associados (a) | 31.620,45 | 9.130,33 |
| Cotas de Capital a Pagar (b) | 139.805,92 | 121.228,33 |
| TOTAL | 171.426,37 | 130.358,66 |

(a) O FATES é destinado às atividades educacionais, à prestação de assistência aos cooperados, seus familiares e empregados da cooperativa, sendo constituído pelo resultado dos atos não cooperativos e 10% (dez por cento) das sobras líquidas do ato cooperativo, conforme determinação estatutária. A classificação desses valores em contas passivas segue determinação do Plano Contábil das Instituições do Sistema Financeiro Nacional – COSIF. Atendendo à instrução do BACEN, por meio da Carta Circular nº 3.224/2006, o Fundo de Assistência Técnica, Educacional e Social – Fates é registrado como exigibilidade, e utilizado em despesas para o qual se destina, conforme a Lei nº 5.764/1971.

(b) Refere-se às cotas de capital a devolver de associados desligados.

10.2 Fiscais e previdenciárias

As obrigações fiscais e previdenciárias, classificadas no passivo na conta de Outras Obrigações estão assim compostas:

| Descrição | 31/12/2022 | 31/12/2021 |
|-------------------------------------|------------------|------------------|
| Impostos e Contribuições a recolher | 21.750,91 | 23.536,55 |
| TOTAL | 21.750,91 | 23.536,55 |

10.3 Diversas

| Descrição | 31/12/2022 | 31/12/2021 |
|--|------------------|------------------|
| Provisão para Pagamentos a Efetuar (a) | 47.848,18 | 42.484,20 |
| Credores Diversos – País (b) | 37.695,02 | 6.769,92 |
| TOTAL | 85.543,20 | 49.254,12 |

(a) Provisão para pagamentos a efetuar refere-se às provisões trabalhista de Férias e de encargos sociais, e outros.

(b) Credores diversos referem-se a compromissos com fornecedores de bens e de serviços.

11. Instrumentos financeiros

A CREDIBELGO opera com diversos instrumentos financeiros, com destaque para disponibilidades, aplicações interfinanceiras de liquidez, títulos e valores mobiliários, relações interfinanceiras, operações de crédito, depósitos a prazo e empréstimos.

Os instrumentos financeiros ativos e passivos estão registrados no balanço patrimonial a valores contábeis, os quais se aproximam dos valores justos.

12. Patrimônio líquido

a) Capital Social

O capital social é representado por cotas-partes no valor nominal de R\$ 1,00 cada e integralizado por seus cooperados. De acordo com o Estatuto Social cada cooperado tem direito a um voto, independentemente do número de suas cotas-partes.

| Descrição | 31/12/2022 | 31/12/2021 |
|----------------|--------------|--------------|
| Capital Social | 2.562.336,25 | 2.652.634,90 |
| Associados | 536 | 570 |

b) Reserva Legal

Representada pelas destinações estatutárias das sobras, no percentual de 10%, utilizada para reparar perdas e atender ao desenvolvimento de suas Atividades.

c) Sobras Acumuladas

As sobras são distribuídas e apropriadas conforme Estatuto Social, normas do Banco Central do Brasil e posterior deliberação da Assembleia Geral Ordinária (AGO). Atendendo à instrução do BACEN, por meio da Carta Circular nº 3.224/2006, o Fundo de Assistência Técnica, Educacional e Social – FATES é registrado como exigibilidade, e utilizado em despesas para o qual se destina, conforme a Lei nº 5.764/1971.

Em Assembleia Geral Ordinária, realizada em 11 de março de 2022, os cooperados deliberaram que os lucros apurados no ano de 2021 e à disposição desta AGO, do valor de R\$ 65.371,92, pela sua transferência integral para a conta Cosif do Fates.

d) Destinações estatutárias e legais

A sobra líquida do exercício terá a seguinte destinação:

| Descrição | 31/12/2022 | 31/12/2021 |
|---|---------------------|------------------|
| Sobra líquida do exercício | (268.167,84) | 82.673,74 |
| Lucro líquido decorrente de atos não-cooperativos apropriado ao FATES | 000 | (958,84) |
| Sobra líquida, base de cálculo das destinações | (268.167,84) | 81.714,90 |
| Destinações estatutárias | 000 | |
| Reserva legal - 10% | 000 | (8.171,49) |
| Fundo de assistência técnica, educacional e social - 10% | 000 | (8.171,49) |
| Sobra à disposição da Assembleia Geral | (268.167,84) | 65.371,92 |

13. Resultado de atos não cooperativos

O resultado de atos não cooperativos tem a seguinte composição:

| Descrição | 31/12/2022 | 31/12/2021 |
|---|--------------------|-----------------|
| Receita de prestação de serviços | 83.670,28 | 15.894,75 |
| Despesas específicas de atos não cooperativos | (3.890,59) | (768,03) |
| Despesas apropriadas na proporção das receitas de atos não cooperativos | (116.143,31) | (13.463,48) |
| Resultado operacional | (36.363,62) | 1.663,24 |
| Receitas (despesas) não operacionais, líquidas | (36.363,62) | 1.663,24 |
| Imposto de renda e da contribuição social | 000 | (704,40) |
| Resultado de atos não cooperativos (lucro líquido) | 000 | 958,84 |

14. Outros ingressos/rendas operacionais

| Descrição | 31/12/2022 | 31/12/2021 |
|---|-------------------|-------------------|
| Imposto de Renda - Reversão de Provisões Operacionais | | |
| Outras Rendas Operacionais (a) | 323.960,31 | 285.151,82 |
| TOTAL | 323.960,31 | 285.151,82 |

(a) Refere-se à reversão de créditos lançados como perdas de risco de créditos.

15. Outros dispêndios/despesas operacionais

| Descrição | 31/12/2022 | 31/12/2021 |
|---|------------------|------------------|
| Despesas de Descontos Concedidos em Renegociações | 16.184,48 | 15.099,36 |
| Outros Dispêndios/Despesas Operacionais | | 0,08 |
| TOTAL | 16.184,48 | 15.099,44 |

16. Resultado não operacional

| Descrição | 31/12/2022 | 31/12/2021 |
|---|------------------|------------------|
| Rendimentos de aplicação financeira | 174,61 | 15.893,18 |
| Prestação de serviços | 1,59 | 1,62 |
| Receitas de juros sobre título de crédito - NP - | 83.494,08 | |
| Ganhos de Capital - Venda de ativos - antiga sede | | |
| TOTAL | 83.370,28 | 15.894,75 |

17. Partes Relacionadas

As partes relacionadas existentes são as pessoas físicas que têm autoridade e responsabilidade de planejar, dirigir e controlar as atividades da cooperativa e membros próximos da família de tais pessoas.

As operações são realizadas no contexto das atividades operacionais da Cooperativa e de suas atribuições estabelecidas em regulamentação específica.

As operações com tais partes relacionadas não são relevantes no contexto global das operações da cooperativa, e caracterizam-se basicamente por transações financeiras em regime normal de operações, com observância irrestrita das limitações impostas pelas normas do Banco Central, tais como movimentação de contas correntes, aplicações e resgates de RDC e operações de crédito.

As garantias oferecidas em razão das operações de crédito são: avais, garantias hipotecárias, caução e alienação fiduciária.

Montante das operações ativas e passivas em 31 de dezembro de 2022:

| MONTANTE DAS OPERAÇÕES ATIVAS | % em relação à carteira total |
|---------------------------------|-------------------------------|
| R\$ 63.936,29 | 2,74% |
| MONTANTE DAS OPERAÇÕES PASSIVAS | % em relação à carteira total |
| R\$ 10.721,10 | 5,82% |

Operações ativas e passivas – saldo em 31/12/2022

| Natureza da Operação de Crédito | Valor da Operação de Crédito | PCLD (Provisão para Crédito de Liquidação Duvidosa) | % da Operação de Crédito em Relação à Carteira Total |
|---------------------------------|------------------------------|---|--|
| Empréstimo | 63.936,29 | 319,68 | 274% |

Foram realizadas transações com partes relacionadas, na forma de empréstimos, à taxa/remuneração relacionada no quadro abaixo, por modalidade:

| Natureza das Operações Ativas e Passivas | Taxas Aplicadas em Relação às Partes Relacionadas | Taxa Aprovada pelo Conselho de Administração / Diretoria Executiva |
|--|---|--|
| Empréstimos | 3,25% | 3,25% |

No exercício de 2022 os benefícios monetários destinados às partes relacionadas foram representados por honorários e cédula de presença, apresentando-se da seguinte forma:

| BENEFÍCIOS MONETÁRIOS NO EXERCÍCIO DE 2022 (R\$.189.033,79) | |
|---|-------------------|
| Honorários | 154.174,66 |
| Cédula de Presença | 34.859,13 |
| TOTAIS | 189.033,79 |

18. Estrutura de Gerenciamento de Riscos de Mercado

18.1 A estrutura de gerenciamento de riscos de mercado prevê:

a) procedimentos para identificação, avaliação, monitoramento e controle de riscos de mercado da Credibelgo;

b) avaliação contínua da efetividade das estratégias utilizadas de mitigação de riscos de mercado da Credibelgo;

c) elaboração de relatórios que permitam a identificação e correção tempestiva das deficiências de controle e de gerenciamento de riscos de mercado e de liquidez que evidenciem, no mínimo:

- c.1) valor em Risco (*Value at Risk* – VaR);
- c.2) limites máximos de risco de mercado;
- c.3) cenários de *stress* para risco de mercado;

d) elaboração das demonstrações relativas aos riscos de mercado e de liquidez, exigidas pelo Banco Central do Brasil, de acordo com especificações normativas em vigor;

e) cálculos e projeção do capital regulamentar necessário às exposições aos riscos de mercado da Credibelgo.

18.2 O gerenciamento de risco de mercado adota procedimentos padronizados de identificação de fatores de risco, de classificação da carteira de negociação (*trading*) e não negociação (*banking*), de mensuração do risco de mercado, de estabelecimento de limites de risco, de testes de stress e de aderência ao modelo de mensuração de risco (*backtesting* do VaR).

18.3 A métrica adotada para o cálculo gerencial do risco de mercado da carteira de não negociação (*banking*) é o Valor em Risco (Value at Risk – VaR), que mede a perda máxima estimada para determinado horizonte de tempo, em condições normais de mercado, dado um intervalo de confiança estabelecido.

18.4 Para carteira de negociação (*trading*) são utilizadas metodologias padronizadas, de acordo com os normativos do Banco Central do Brasil.

3.5 Os testes de aderência ao modelo de mensuração dos riscos (*backtesting* do VaR) são realizados, semestralmente, pela área gestora, para apurar o nível de consistência entre as perdas estimadas pelo VaR e os retornos efetivamente verificados.

19 Estrutura de Gerenciamento de Riscos de Liquidez

19.1. A estrutura de gerenciamento de riscos de liquidez prevê:

a) procedimentos para identificação, avaliação, monitoramento e controle dos riscos de liquidez da Credibelgo;

b) produção de relatórios periódicos de acompanhamento dos riscos de liquidez da Credibelgo que evidenciem o enquadramento aos limites mínimos de liquidez;

c) elaboração de relatórios que permitam a identificação e correção tempestiva das deficiências de controle e de gerenciamento de riscos de liquidez e que evidenciem, no mínimo:

c.1) limites mínimos de liquidez;

c.2) cenários de stress para risco de liquidez.

d) existência de plano de contingência de liquidez, contendo estratégias que devem ser adotadas para assegurar condições de continuidade das atividades e para limitar graves perdas decorrentes do risco de mercado e liquidez.

19.2. O gerenciamento do risco de liquidez adota procedimentos de identificação dos possíveis impactos na liquidez, da projeção da liquidez (fluxo de caixa), dos limites do risco de liquidez, cenários de stress de liquidez e planos de contingência de liquidez.

20. Estrutura de Gerenciamento de Risco de Crédito

20.1 A estrutura de gerenciamento de risco de crédito, além de padronizar processos, metodologias de análise de risco de clientes e operações, monitora as carteiras e manter uma política única de risco de crédito, também atua na (nos):

a) adequada validação dos sistemas, modelos e procedimentos internos;

- b) estimaco (critrios consistentes e prudentes) de perdas associadas ao risco de crdito, bem como comparao dos valores estimados com as perdas, efetivamente, observadas;
- c) sistemas, rotinas e procedimentos para identificar, mensurar, controlar e mitigar a exposio ao risco de crdito;
- d) fornecimento de informaes gerenciais peridicas para as entidades do Sistema;
- e) modelos para avaliao do risco de crdito do cliente, de acordo com o pblico tomador, que levam em conta caractersticas especficas dos tomadores e questes setoriais e macroeconmicas;
- f) limites de crdito para cada cliente e limites globais por carteira ou por linha de crdito.

20.2 A Credibelgo mantm um conjunto de metodologias para avaliar o risco de crdito do cliente e da operao:

20.3 Os processos de crdito e de gerenciamento de risco de crdito so claramente segregados e a estrutura organizacional envolvida garante especializao, representao e racionalidade no mbito do Credibelgo.

- a) a metodologia  aplicada em duas etapas. Avalia-se primeiramente o cliente para depois avaliar eventuais fatores mitigadores de risco das operaes com base em garantias;
- b) h vrias metodologias de avaliao de risco do cliente, aplicadas conforme o perfil do tomador;
- c) nas metodologias de avaliao de risco do cliente, consideram-se variveis especficas aos clientes e variveis setoriais;
- d) as metodologias possuem poder discriminante (capacidade de separar bons e maus clientes), periodicamente testado;
- e) as classificaes de risco subsidiam a alocao do crdito e a gesto da carteira de maneira sistmica;
- f) a metodologia de risco de operao contempla o contido na Resoluo CMN n 2.682/1999.

21. Estrutura de Gerenciamento de Risco Socioambiental

21.1 A estrutura de gerenciamento de risco socioambiental prev a padronizao dos procedimentos operacionais internos para identificar, classificar, avaliar e tratar os riscos socioambientais, alm de fornecer informaes gerenciais peridicas que ficam em poder desta Cooperativa de Crdito.

21.2 Os processos e procedimentos para anlise e monitoramento dos riscos socioambientais esto relacionados s operaes de crdito:

- a) as orientaes nos normativos internos abordam os princpios subjacentes s responsabilidades socioambiental, reconhecendo o engajamento das partes interessadas aos temas centrais e, tambm, sobre formas de integrar o comportamento, socialmente responsvel, na organizao.

21.3 A exposio ao risco socioambiental  realizada com base em metodologia que leva em considerao caractersticas do Cooperado e da operao.

22. Estrutura de Gerenciamento de Capital

22.1 A estrutura de gerenciamento de capital prevê:

- a) monitoramento e controle do capital desta Cooperativa de Crédito;
- b) avaliação da necessidade de capital para fazer face aos riscos a que a Credibelgo está sujeita;
- c) planejamento de metas e de necessidade de capital, considerando os objetivos estratégicos da Credibelgo no horizonte mínimo de 3 (três) anos;
- d) postura prospectiva, com antecipação da necessidade de capital decorrente de possíveis mudanças nas condições de mercado;
- e) viabilização, por meio de planejamento adequado de capitalização e de condições necessárias para o crescimento de negócios, estabelecido nas diretrizes estratégicas.

22.2 O Gerenciamento de Capital é um processo cíclico que envolve todos os setores da Credibelgo.

22.3 A Credibelgo mantém um conjunto de metodologias que permitem identificar e avaliar riscos relevantes, de forma a manter um capital compatível com os riscos incorridos.

23. Estrutura de Gestão de Continuidade de Negócios

23.1 A estrutura de Gestão de Continuidade de Negócios prevê:

- a) o conhecimento dos riscos de descontinuidade de atividade da Credibelgo;
- b) a proposição de estratégias sistêmicas alinhadas aos riscos organizacionais;
- c) a implementação, divulgação, revisão, testes e manutenção das estratégias de continuidade, fazendo com que a gestão de continuidade de negócio faça parte de sua cultura organizacional;

23.2 A análise de impacto nos negócios (AIN) é a metodologia adotada para auxiliar na identificação dos processos críticos está baseada nos impactos legal, financeiro e de imagem.

23.3 Para cada impacto (legal, financeiro e imagem) é atribuída uma nota conforme a criticidade.

23.4 Na metodologia da AIN é identificado o tempo limite para retorno à normalidade (*Recovery Time Objective – RTO*). Quanto menor o tempo para retorno à normalidade, maior a importância do processo para o negócio.

23.5 Os riscos de descontinuidade com resultado da AIN alto ou médio são classificados como processos críticos.

23.6 Para os processos críticos são definidas as estratégias de continuidade, com a intenção de resguardar o negócio de interrupções prolongadas que possam ameaçar sua continuidade.

23.7 Durante a implementação das estratégias de continuidade dos processos críticos, são elaborados os Planos de Continuidade de Negócios classificados em: Plano de Continuidade Operacional (PCO) e Planos de Recuperação de Desastres (PRD) voltados para continuidade das suas atividades operacionais críticas.

23.8 A elaboração dos Planos de Continuidade de Negócios voltados para os recursos de TI in-loco e negócio fica sob a responsabilidade da Credibelgo.

23.9 Os Planos de Continuidade de Negócios são testados anualmente para certificação quanto a sua efetividade.

24. Seguros contratados

A Cooperativa adota política de contratar seguros de diversas modalidades, cuja cobertura é considerada suficiente pela Administração e agentes seguradores para fazer face à ocorrência de sinistros. As premissas de riscos adotados, dada a sua natureza, não fazem parte do escopo de auditoria das demonstrações contábeis, consequentemente, não foram examinadas pelos nossos auditores independentes.

25. Índice de Basileia

As instituições financeiras e demais instituições autorizadas a funcionar pelo Banco Central do Brasil devem manter, permanentemente, o valor do Patrimônio de Referência (PR), apurado nos termos da Resolução CMN nº. 4.192, de 01/03/2013, compatível com os riscos de suas atividades.

O Patrimônio de Referência (PR) da Cooperativa encontra-se compatível com o grau de risco da estrutura dos ativos em 31 de dezembro de 2022.

João Monlevade, 18 de janeiro de 2023


DIRETORIA EXECUTIVA



JOSÉ GERALDO DE SOUZA – Diretor Presidente



CARLOS GERALDO DA SILVA – Diretor Financeiro



REGINALDO BRÁZ – Diretor Administrativo



DELCI SERGIO DO COUTO – Contador CRC/MG 23.550

**Relatório do auditor independente
sobre as demonstrações financeiras**

Rua Milton José Robusti, 75
15º andar
CEP 14021-613
Ribeirão Preto - SP

T. 55 (16) 3019-7900
E. moorerp@moorebrasil.com.br

www.moorebrasil.com.br

Aos cooperados e administradores da
**Cooperativa de Economia e Crédito Mútuo dos Empregados das Empresas Siderúrgicas, Metalúrgicas e
Eletro-Mecânicas de João Monlevade Ltda. – CREDIBELGO**
João Monlevade MG

Opinião

Examinamos as demonstrações financeiras da Cooperativa de Economia e Crédito Mútuo dos Empregados das Empresas Siderúrgicas, Metalúrgicas e Eletro-Mecânicas de João Monlevade Ltda. – CREDIBELGO (“Cooperativa”), que compreendem o balanço patrimonial em 31 de dezembro de 2022 e as respectivas demonstrações do resultado, do resultado abrangente, das mutações do patrimônio líquido e dos fluxos de caixa para o semestre e exercício findos nessa data, bem como as correspondentes notas explicativas, incluindo o resumo das principais políticas contábeis.

Em nossa opinião, as demonstrações financeiras acima referidas apresentam adequadamente, em todos os aspectos relevantes, a posição patrimonial e financeira da Cooperativa de Economia e Crédito Mútuo dos Empregados das Empresas Siderúrgicas, Metalúrgicas e Eletro-Mecânicas de João Monlevade Ltda. – CREDIBELGO em 31 de dezembro de 2022, o desempenho de suas operações e os seus fluxos de caixa para o semestre e exercício findos nessa data, de acordo com as práticas contábeis adotadas no Brasil aplicáveis às instituições autorizadas a funcionar pelo Banco Central do Brasil.

Base para opinião

Nossa auditoria foi conduzida de acordo com as normas brasileiras e internacionais de auditoria. Nossas responsabilidades, em conformidade com tais normas, estão descritas na seção a seguir, intitulada “Responsabilidades do auditor pela auditoria das demonstrações financeiras”. Somos independentes em relação à Cooperativa, de acordo com os princípios éticos relevantes previstos no Código de Ética Profissional do Contador e nas normas profissionais emitidas pelo Conselho Federal de Contabilidade, e cumprimos com as demais responsabilidades éticas conforme essas normas. Acreditamos que a evidência de auditoria obtida é suficiente e apropriada para fundamentar nossa opinião.

Incerteza significativa relacionada com a continuidade operacional

Chamamos a atenção para as demonstrações: (a) do resultado, onde a Cooperativa não apresenta condições operacionais adequadas para a geração de resultado suficiente para a manutenção normal de suas atividades, visto que o resultado bruto da intermediação financeira, acrescido das rendas de prestação de serviços, é insuficiente para cobrir os seus custos operacionais, acarretando perda no exercício de 2022 de R\$ 268.168; e (b) do fluxo de caixa, onde a Cooperativa apresenta redução de caixa e equivalente de caixa importante, restando em 31 de dezembro de 2022 o montante de R\$ 88.883, que pode ser insuficiente para fazer frente as obrigações

passivas, de curto prazo, conforme o balanço patrimonial. Esses eventos ou condições, indicam a existência de incerteza significativa que pode levantar dúvida quanto à capacidade de continuidade operacional normal da Cooperativa. Nossa opinião não está modificada em relação a esse assunto.

Ênfase

Estrutura de gerenciamento de riscos em implantação

A Cooperativa está enquadrada no Segmento 5 (S5), nos termos da Resolução CMN nº 4.553/2017, e deve implementar estrutura simplificada de gerenciamento contínuo e integrado de riscos (crédito, mercado e risco de taxa de juros da carteira bancária, operacional, continuidade de negócios, liquidez, socioambiental e gerenciamento de capital), de acordo com a complexidade e o porte da Cooperativa. A estrutura de gerenciamento de riscos deverá ser apta a: identificar, mensurar, avaliar, monitorar, reportar, controlar e mitigar os riscos a que a Cooperativa está exposta, devendo ser integrada, possibilitando a identificação, a mensuração, a avaliação, o monitoramento, o reporte, o controle e a mitigação dos efeitos adversos resultantes das interações entre os riscos. Entretanto, conforme nota explicativa 23, a sua estrutura de gerenciamento de risco encontra-se em fase de implantação nesses moldes. Nossa opinião não está modificada por este assunto.

Outros assuntos

As demonstrações financeiras do exercício anterior, datadas de 28 de janeiro de 2022, apresentadas para fins de comparação e por nós examinadas, continham a ênfase sobre o mesmo assunto.

Responsabilidades da administração e da governança pelas demonstrações financeiras

A administração da Cooperativa é responsável pela elaboração e adequada apresentação das demonstrações financeiras de acordo com as práticas contábeis adotadas no Brasil aplicáveis às instituições autorizadas a funcionar pelo Banco Central do Brasil e pelos controles internos que ela determinou como necessários para permitir a elaboração de demonstrações financeiras livres de distorção relevante, independentemente se causada por fraude ou erro.

Na elaboração das demonstrações financeiras, a administração é responsável pela avaliação da capacidade de a Cooperativa continuar operando, divulgando, quando aplicável, os assuntos relacionados com a sua continuidade operacional e o uso dessa base contábil na elaboração das demonstrações financeiras, a não ser que a administração pretenda liquidar a Cooperativa ou cessar suas operações, ou não tenha nenhuma alternativa realista para evitar o encerramento das operações.

Os responsáveis pela governança da Cooperativa são aqueles com responsabilidade pela supervisão do processo de elaboração das demonstrações financeiras.

Responsabilidades do auditor pela auditoria das demonstrações financeiras

Nossos objetivos são obter segurança razoável de que as demonstrações financeiras, tomadas em conjunto, estão livres de distorção relevante, independentemente se causada por fraude ou erro, e emitir relatório de auditoria contendo nossa opinião. Segurança razoável é um alto nível de segurança, mas não uma garantia de que a auditoria realizada de acordo com as normas brasileiras e internacionais de auditoria sempre detectam as eventuais distorções relevantes existentes. As distorções podem ser decorrentes de fraude ou erro e são consideradas relevantes quando, individualmente ou em conjunto, possam influenciar, dentro de uma perspectiva razoável, as decisões econômicas dos usuários tomadas com base nas referidas demonstrações financeiras.

Como parte de uma auditoria realizada de acordo com as normas brasileiras e internacionais de auditoria, exercemos julgamento profissional e mantemos ceticismo profissional ao longo da auditoria. Além disso:

- Identificamos e avaliamos os riscos de distorção relevante nas demonstrações financeiras, independentemente se causada por fraude ou erro, planejamos e executamos procedimentos de auditoria em resposta a tais riscos, bem como obtemos evidência de auditoria apropriada e suficiente para fundamentar nossa opinião. O risco de não detecção de distorção relevante resultante de fraude é maior do que o proveniente de erro, já que a fraude pode envolver o ato de burlar os controles internos, conluio, falsificação, omissão ou representações falsas intencionais.
- Obtemos entendimento dos controles internos relevantes para a auditoria para planejamos procedimentos de auditoria apropriados às circunstâncias, mas não com o objetivo de expressarmos opinião sobre a eficácia dos controles internos da Cooperativa.
- Avaliamos a adequação das políticas contábeis utilizadas e a razoabilidade das estimativas contábeis e respectivas divulgações feitas pela administração.
- Concluímos sobre a adequação do uso, pela administração, da base contábil de continuidade operacional e, com base nas evidências de auditoria obtidas, se existe incerteza relevante em relação a eventos ou condições que possam levantar dúvida significativa em relação à capacidade de continuidade operacional da Cooperativa. Se concluirmos que existe incerteza relevante, devemos chamar atenção em nosso relatório de auditoria para as respectivas divulgações nas demonstrações financeiras ou incluir modificação em nossa opinião, se as divulgações forem inadequadas. Nossas conclusões estão fundamentadas nas evidências de auditoria obtidas até a data de nosso relatório. Todavia, eventos ou condições futuras podem levar a Cooperativa a não mais se manter em continuidade operacional.
- Avaliamos a apresentação geral, a estrutura e o conteúdo das demonstrações financeiras, inclusive as divulgações e se as demonstrações financeiras representam as correspondentes transações e os eventos de maneira compatível com o objetivo de apresentação adequada.

Comunicamo-nos com os responsáveis pela governança a respeito, entre outros aspectos, do alcance planejado, da época da auditoria e das constatações significativas de auditoria, inclusive as eventuais deficiências significativas nos controles internos que identificamos durante nossos trabalhos.

Ribeirão Preto SP, 17 de fevereiro de 2023.

Moore Prisma Auditores Independentes
CRC 2SP017256/O-3 S "MG"



Julio Cesar Dias
Contador CRC 1SP322496/O-1 S "MG"

Relatório da Administração:

Senhores Associados,

Submetemos à apreciação de V.S. as Demonstrações Contábeis do exercício findo em 31/12/2022 da Credibelgo – Cooperativa de Economia e Crédito Mútuo dos Empregados das Empresas Siderúrgicas, Metalúrgicas e Eletromecânicas de João Monlevade Ltda, na forma da Legislação em vigor.

1. Política Operacional:

Em 04 de junho de 2022, a Credibelgo completou 55 anos de existência, mantendo sua vocação de instituição voltada para fomentar o crédito para seu público alvo, os cooperados. A atuação junto aos seus cooperados se dá principalmente através da concessão de empréstimos e captação de depósitos.

2. Avaliação de Resultados:

Na apuração de Resultado do ano de 2022, a Credibelgo apresentou o resultado negativo, ou seja Prejuízo no exercício do valor de R\$ 268.167,84 e o que mais impactou na apuração deste resultado negativo é a despesa líquida registrada neste exercício na conta de Despesas com Operações de Créditos de Liquidação Duvidosa do valor de R\$ 280.635,41.

Os recursos aplicados no mercado financeiro, através do Banco Santander Brasil e Caixa Econômica Federal, somaram R\$ 40.103,66. Por sua vez a carteira de créditos de empréstimos representava R\$ 2.332.867,15 e de crédito a receber proveniente da venda de sua antiga sede representava R\$.145.580,31. A sua carteira de crédito de empréstimos encontrava-se assim distribuída:

| | | |
|--------------------|------------------|------|
| Carteira Comercial | R\$ 2.332.867,15 | 100% |
|--------------------|------------------|------|

Os Vinte Maiores Devedores, no valor de R\$.595.299,67 representavam na data-base de 31/12/2022 o percentual de 25,52% da carteira total de R\$ 2.332.867,15

3. Captação

As captações, no total de R\$ 184.193,42, representam uma redução de valor capitado no percentual de 230,08% em relação ao exercício encerrado em 31/12/2021, cujo valor foi de 607.986,36.

As captações encontravam-se assim distribuídas:

| | | |
|-------------------|----------------|------|
| Depósitos a Prazo | R\$ 184.193,42 | 100% |
|-------------------|----------------|------|

Os Vinte Maiores Depositantes, no valor de 178.395,95, representavam na data-base de 31/12/2022 o percentual de 96,85% da captação total de R\$ 184.193,42.

4. Patrimônio de Referência:

O Patrimônio de Referência da CREDIBELGO em 31 de dezembro de 2022 era de R\$ 3.685.292,66. O quadro de associados era composto por 536 Cooperados, havendo um decréscimo de 6,34 % em relação ao período de 31/12/2021, que era de 570 associados.

5. Política de Crédito:

A concessão de crédito está pautada em prévia análise do propenso tomador, havendo limites de alçadas pré-estabelecidos a serem observados e cumpridos, cercado ainda a Singular de todas as consultas cadastrais e com análise do Associado através do "RATING" (avaliação por pontos), buscando assim garantir ao máximo a liquidez das operações.

A CREDIBELGO adota a política de classificação de crédito de sua carteira de acordo com as diretrizes estabelecidas na Resolução CMN nº 2.682/99.

6. Governança Corporativa:

Governança corporativa é o conjunto de mecanismos e controles, internos e externos, que permitem aos associados definir e assegurar a execução dos objetivos da cooperativa, garantindo a sua continuidade, os princípios cooperativistas ou, simplesmente, a adoção de boas práticas de gestão.

Nesse sentido, a administração da Cooperativa tem na assembléia geral, que é a reunião de todos os associados, o poder maior de decisão.

A gestão da Cooperativa está alicerçada em papéis definidos, com clara separação de funções. Cabem ao Conselho de Administração as decisões estratégicas e à Diretoria Executiva, a gestão dos negócios da Cooperativa no seu dia a dia.

A Cooperativa possui ainda um Agente de Controles Internos que, por sua vez, faz as auditorias internas.

Os balanços da Cooperativa são auditados por auditor externo, que emite relatórios, levados ao conhecimento dos Conselhos e da Diretoria. Todos esses processos são acompanhados e fiscalizados pelo Banco Central do Brasil, órgão ao qual cabe a competência de fiscalizar a Cooperativa.

Tendo em vista o risco que envolve a intermediação financeira, a Cooperativa adota ferramentas de gestão. Para exemplificar, na concessão de crédito, a Cooperativa adota o Manual de Crédito, aprovado, como muitos outros manuais, pelo Sicoob Confederação e homologado pela Central.

Além do Estatuto Social, são adotados regimentos e regulamentos, entre os quais destacamos o Regimento Interno, o Regimento do Conselho de Administração, o Regimento do Conselho Fiscal, o Regulamento Eleitoral.

A Cooperativa adota procedimentos para cumprir todas as normas contábeis e fiscais, além de ter uma política de remuneração de seus empregados e estagiários dentro de um plano de cargos e salários que contempla a remuneração adequada, a separação de funções e o gerenciamento do desempenho de todo o seu quadro funcional.

Todos esses mecanismos de controle, além de necessários, são fundamentais para levar aos associados e à sociedade em geral a transparência da gestão e de todas as atividades desenvolvidas pela instituição.

7. Conselho Fiscal:

Eleito anualmente na AGO, com mandato até a AGO de 2023, o Conselho Fiscal tem função complementar à do Conselho de Administração. Sua responsabilidade é verificar de forma sistemática os atos da administração da Cooperativa, bem como validar seus balancetes mensais e seu balanço patrimonial anual.

Todos os membros efetivos e suplentes do Conselho Fiscal participaram de um curso de formação ministrado pelo SICOOB CENTRAL CECREMGE, com o objetivo de detalhar as responsabilidades dos conselheiros fiscais e as formas de exercê-las.

8. Código de Ética:

Todos os integrantes da equipe da CREDIBELGO aderiram, por meio de compromisso firmado, ao Código de Ética e de Conduta Profissional proposto pela Confederação Nacional das Cooperativas do SICOOB – SICOOB CONFEDERAÇÃO. A partir de então, todos os novos funcionários, ao ingressar na Cooperativa, assumem o mesmo compromisso.

9. Sistema de Ouvidoria:

A Ouvidoria, constituída em 2007 representou um importante avanço a serviço dos cooperados, dispõe de diretor responsável pela área e de um Ouvidor. Atende às manifestações recebidas dos cooperados, através de tecnologia doo sistema integrado de ouvidoria, tendo a atribuição de assegurar o cumprimento das normas relacionadas aos direitos dos usuários de nossos produtos, além de atuar como canal de comunicação com os nossos associados e integrantes das comunidades onde estamos presentes.

No exercício de 2022, a Ouvidoria da CREDIBELGO não registrou nenhuma manifestação de cooperados sobre a qualidade dos produtos e serviços oferecidos pela Cooperativa.

10. Fundo Garantidor do Cooperativismo de Crédito – FGCoop:

De acordo com seu estatuto, o Fundo Garantidor do Cooperativismo de Crédito-FGCoop tem por objeto prestar garantia de créditos nos casos de decretação de intervenção ou de liquidação extrajudicial de instituição associada, até o limite de R\$ 250 mil por associado, bem como contratar operações de assistência, de suporte financeiro e de liquidez com essas instituições. O Conselho Monetário Nacional (CMN) aprovou resolução que estabelece a forma de contribuição das instituições associadas ao Fundo Garantidor do Cooperativismo de Crédito (FGCoop), ratifica também seu estatuto e regulamento. Conforme previsto na Resolução CMN nº 4.150/12, esse fundo possui como instituições associadas todas as cooperativas singulares de crédito do Brasil e os bancos cooperativos integrantes do Sistema Nacional de Crédito Cooperativo (SNCC).

Conforme previsto no artigo 2º da Resolução CMN nº 4.284/13, a contribuição mensal ordinária das instituições associadas ao Fundo é de 0,0125%, dos saldos das obrigações garantidas, que abrangem as mesmas modalidades protegidas pelo Fundo

Garantidor de Créditos dos bancos, o FGC, ou seja, os depósitos à vista e a prazo, as letras de crédito do agronegócio, entre outros.

As contribuições ao FGCoop pelas instituições a ele associadas tiveram início a partir do mês de março de 2014 e recolhidas no prazo estabelecido no § 4º do art. 3º da Circular Bacen nº 3.700/14.

Ainda nos termos de seu estatuto, a governança do Fundo será exercida pela Assembleia Geral, pelo Conselho de Administração e pela Diretoria Executiva, e está estruturada de modo a permitir a efetiva representatividade das associadas, sejam elas cooperativas independentes ou filiadas a sistemas cooperativistas de crédito, sendo o direito de voto proporcional às respectivas contribuições ordinárias.

Agradecimentos:


Agradecemos aos nossos associados pela preferência e confiança e aos funcionários e colaboradores pela dedicação.

João Monlevade, 18 de janeiro de 2023.

José Geraldo de Souza – Diretor Presidente



Reginaldo Braz – Diretor Administrativo



Carlos Geraldo da Silva – Diretor Financeiro



Flávio Mansueto de Lima – Conselheiro



Natália Cristina Oliveira Martins – Conselheira



Blessim Fiurete de Almeida – Conselheiro




Stênio Pereira de Carvalho – Conselheiro





José Geraldo de Souza – Diretor Presidente



Reginaldo Braz - Diretor Administrativo



Carlos Geraldo da Silva- Diretor Financeiro



Delci Sergio do Couto - Contador – CRC/MG nº 23.550